




Voit tulostaa pelin kopiopaperille. Leikkaa ja liimaa kortit sitten kartongille tai pahville. Kontaktimuovilla tai laminaatilla saat korteista kestävämmät. Jos tulostimesi ottaa vastaan paksumpaa paperia tai kartonkia voit tulostaa pelin suoraan sille. Tee pelille pussi värikkästä kankaasta tai käytä pientä pahvirasiaa, jonka voit itse koristella. Leikkaa myös alla oleva peliohje talteen ja säilytä yhdessä pelin kanssa.

### Etsimispeli


Ohjaaja piilottaa valmiiksi yhdet kuvat ympäri huonetta, kuvaparit jäävät pussiin. Jokainen pelaaja nostaa pussista kortin itselleen ja yhtä aikaa kaikki lähtevät etsimään kuvalleen paria. Ensimmäisenä kuvaparin löytänyt on voittaja. Huoneeseen voidaan piilottaa myös vain yksi kuva, jota kaikki etsivät.

Vaihtoehto: Jaa kuvat lapsille niin että toiset eivät näe niitä. Nyt lapset kulkevat huoneessa ja näyttävät kuvaa vuorotellen toisille. Parin löydyttyä istutaan vierekkäin lattialle.

Ikäsuositus: 4-8v. Copyright © Lastenmissio 2012




Nimilappu pussinnauhaan,  
peliohje pussiin.



Leikkaa kuvat  
irti








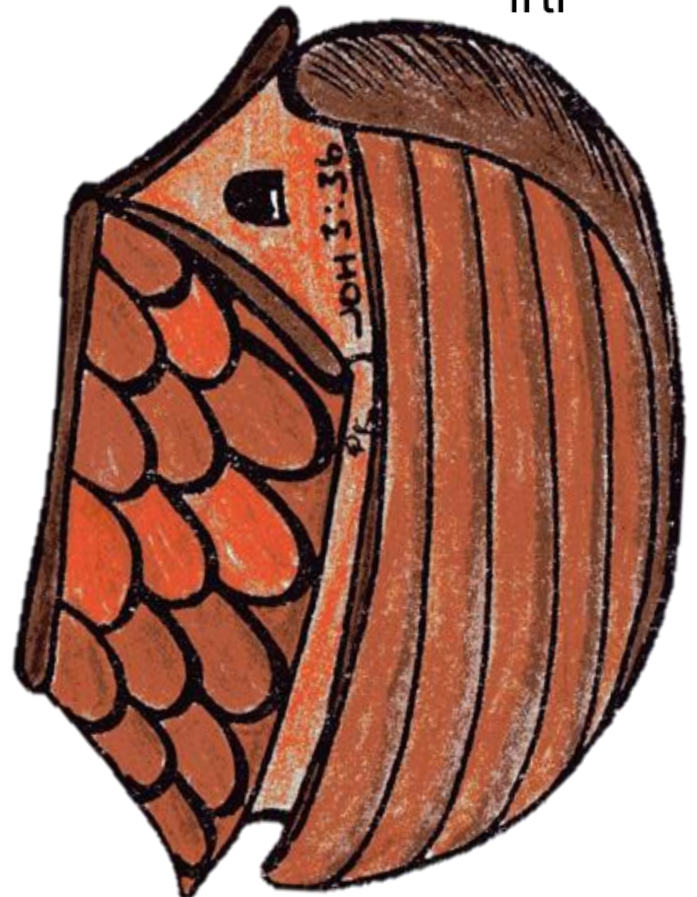
Leikkaa kuvat  
irti








Leikkaa kuvat  
irti







Leikkaa kuvat  
irti

